

# Italian Activity Contest 2013

Categoria 4OM

Classifica annuale

Banda 1296 Mhz

POS	NOMINATIVO	GENNAIO	FEBBRAIO	MARZO	APRILE	MAGGIO	GIUGNO	LUGLIO	AGOSTO	SETTEMBRE	OTTOBRE	NOVEMBRE	DICEMBRE	MESI	Sub Totale	TOTALE
*	<b>IZOCLS</b>	2.104	4.372	3.219	6.619	3.934	3.772	5.840	5.758	6.187	4.426	2.408	4.193	12	52.832	<b>633.984</b>
1	<b>IW1CKM</b>	2.033	1.904	1.051	2.323	1.890	2.751	2.197	1.476	2.519	930	1.645	1.913	12	22.632	<b>271.584</b>
2	<b>I1KFKH</b>	1.647	1.432	1.983	2.063	2.311	1.369		2.144	3.268			1.349	9	17.566	<b>158.094</b>
3	<b>IZ1NOD</b>		1.014	842	662	314	1.226	1.842	1.026	1.436	1.628	688	1.354	11	12.032	<b>132.352</b>
4	<b>IW1ANL</b>				950	881	546	563	1.443	1.578	1.776	1.710	1.911	9	11.358	<b>102.222</b>
5	<b>IZ2JNN</b>	421	721	1.082	1.173	916	533	689		1.370	636	893	560	11	8.994	<b>98.934</b>
6	<b>I1GPE</b>				843	166	1.138	821	1.055	1.349	1.509	606	1.597	9	9.084	<b>81.756</b>
7	<b>IK0OZK</b>						718	378	436	900	717	718	47	7	3.914	<b>27.398</b>
8	<b>IW1GLM</b>									3.096	2.863			2	5.959	<b>11.918</b>
9	<b>IK1ZOF</b>									498	590	612	656	4	2.356	<b>9.424</b>
10	<b>IK2ILG</b>								232	391	556	264	440	5	1.883	<b>9.415</b>
11	<b>IW0HLE</b>			540					2.974					2	3.514	<b>7.028</b>
12	<b>IZ4BEH</b>											5.045		1	5.045	<b>5.045</b>
13	<b>IZ2FOB</b>		1.590	240										2	1.830	<b>3.660</b>
14	<b>IZ3KSO</b>		596	596										2	1.192	<b>2.384</b>
15	<b>F5VKV</b>									1.260				1	1.260	<b>1.260</b>
16	<b>I1ANP</b>	8	13	13	13	13	13							6	73	<b>438</b>
17	<b>IK0USO</b>							428						1	428	<b>428</b>
18	<b>IK3ESB</b>			259										1	259	<b>259</b>
19	<b>IK2FTB</b>	237												1	237	<b>237</b>
20	<b>I3NGL</b>											209		1	209	<b>209</b>
21	<b>IW0FCH</b>			202										1	202	<b>202</b>
22	<b>IZ1RFS</b>				84									1	84	<b>84</b>

(\*) IZOCLS risulta in classifica ma non verrà premiato in quanto è risultato vincitore per due anni consecutivi nella stessa categoria.

# Italian Activity Contest 2013

Categoria 4SWL

Classifica annuale

Banda 1296 Mhz

POS	NOMINATIVO	GENNAIO	FEBBRAIO	MARZO	APRILE	MAGGIO	GIUGNO	LUGLIO	AGOSTO	SETTEMBRE	OTTOBRE	NOVEMBRE	DICEMBRE	MESI	Sub Totale	TOTALE
**	<b>IK1ZYW</b>		702		318		408			282	395			5	2.105	<b>10.525</b>

(\*\*) IK1ZYW risulta in classifica ma non verrà premiato in quanto è risultato vincitore per due anni consecutivi nella stessa categoria.

IZOCLS è il vincitore sul campo, e riconferma il titolo conquistato nel 2012, ma purtroppo anche per lui per un cavillo del regolamento possiamo incoronarlo solo con una "corona virtuale"

La vittoria effettiva del 2013 va a Giampiero, IW1CKM, al secondo posto si posiziona Sergio, I1KFKH e terzo si classifica Mario, IZ1NOD.

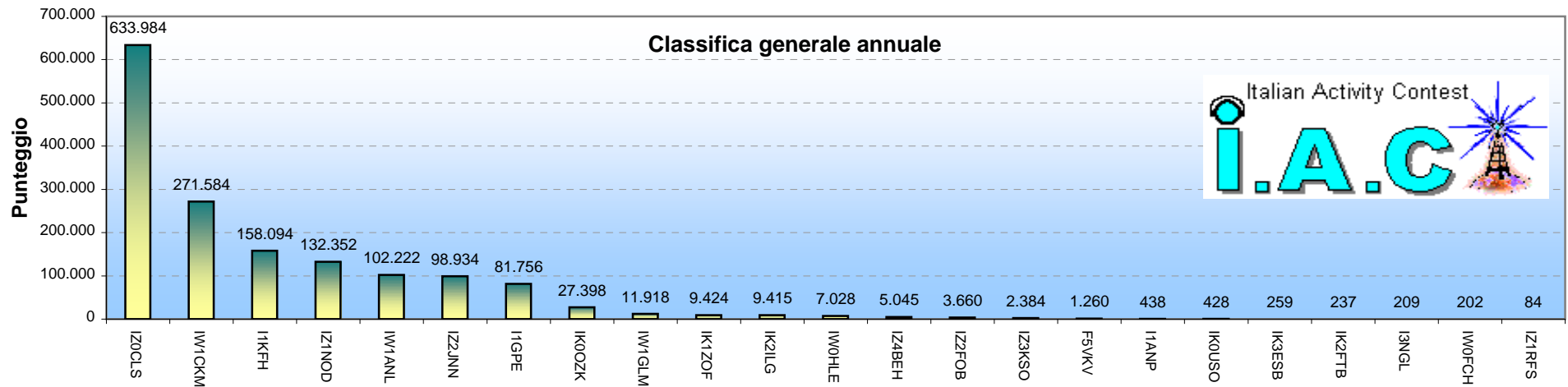
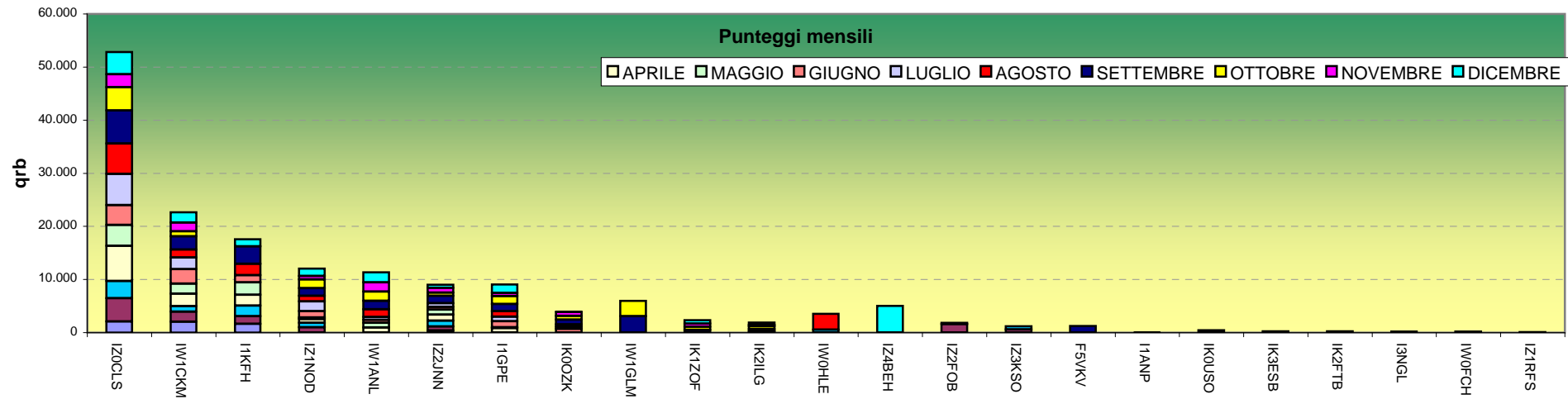
Il Piemonte si è dimostrato "re" dei 1296 portando nelle prime tre posizioni tre OM di questa regione e a seguire anche il quarto posto è Piemontese con IW1ANL.

# Italian Activity Contest 2013

Categoria 40M

Banda 1296 Mhz

Analisi e statistica del mese

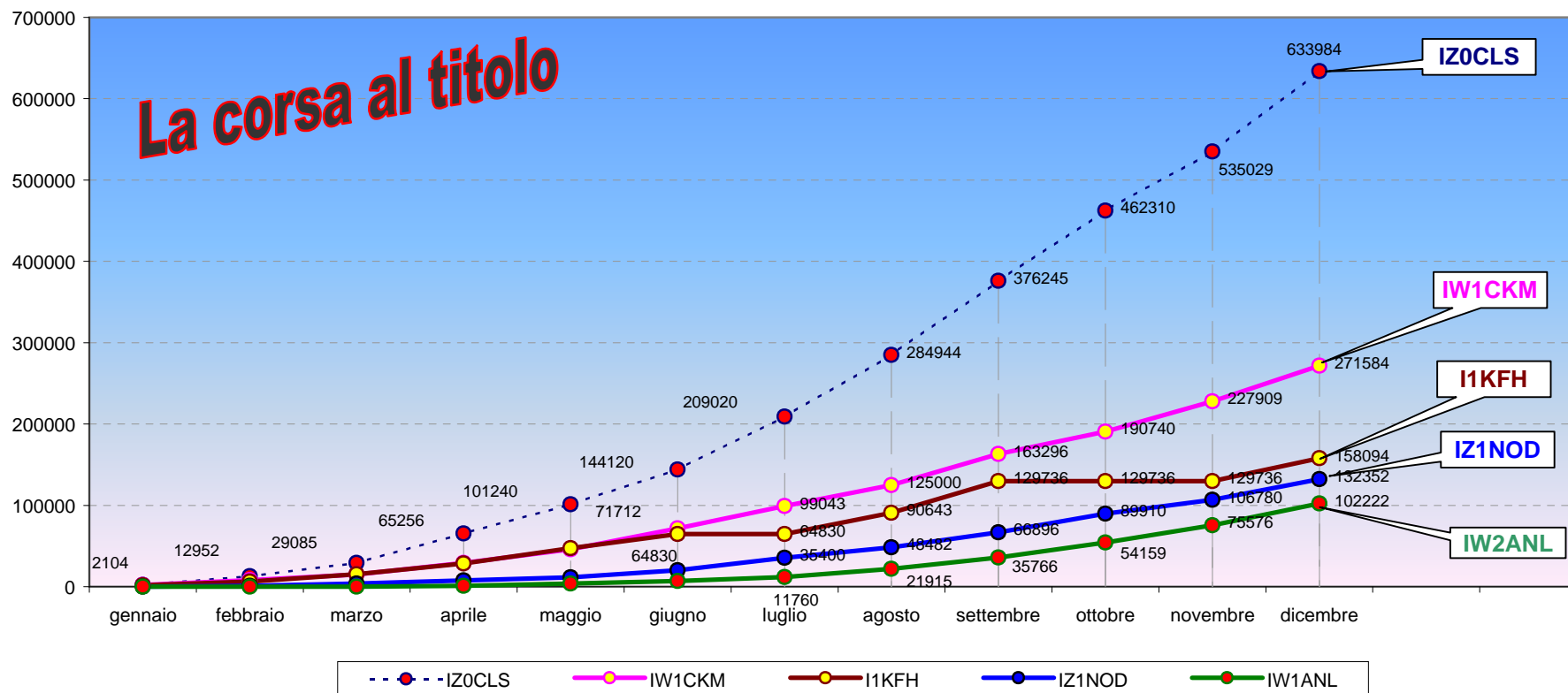


# Italian Activity Contest 2013

Categoria 4OM

Analisi e statistica del mese

Banda 1296 Mhz



IZ0CLS (1° assoluto) è messo in classifica ma non verrà premiato in quanto, come da regolamento, è risultato vincitore per due anni consecutivi nella stessa categoria.

**1° IW1CKM**

**2° I1KFH**

**3° IZ1NOD**

# Italian Activity Contest 2013

Categoria 40M

Analisi e statistica

Banda 1296 MHz

	Call	Totali Mesi
1	<a href="#">IZOCLS</a>	12
2	<a href="#">IW1CKM</a>	12

	Call	Totali Mesi
3	<a href="#">IZ1NOD</a>	11
4	<a href="#">IZ2JNN</a>	11

	Call	Totali Mesi
5	<a href="#">I1KFH</a>	9
6	<a href="#">IW1ANL</a>	9
7	<a href="#">I1GPE</a>	9

	Call	Totali Mesi
8	<a href="#">IK0OZK</a>	7

Anticipando un po' i tempi, pensando al regolamento 2014 e paragonandolo con il 2013 notiamo che su 23 concorrenti totali solo 8 hanno partecipato ad almeno 7 gare su 12. Se fossimo nel 2014, grazie alle sette partecipazioni minime, solo questi 8 call avrebbero potuto essere presi in considerazione per l'estrazione dei premi finali messi in palio dallo sponsor.

Ricordo e anticipo che dal 2014 ci sarà la partecipazione di uno sponsor che metterà in palio alcuni premi molto utili che saranno a estrazione fra tutti quelli che avranno partecipato ad almeno 7 gare su 12.

Saranno messi in palio i seguenti premi :

- 1 alimentatore da laboratorio professionale 30V - 10A
- 2 matasse da 50 metri di cavo tipo LMR 400 a bassissima perdita e adatto l' utilizzo in VHF UHF e SHF.
- 1 parabola diametro 60cm per la banda dei 2,3 GHz
- 1 parabola diametro 60 per la banda dei 5,7 GHz
- 1 multimetro digitale Lafayette Mod DMB-83



[www.linkit.it](http://www.linkit.it)

[info@linkit.it](mailto:info@linkit.it)

# Statistica 2013

nelle pagine che seguono ci sono tutti i numeri del 2013

# Italian Activity Contest 2013

Categoria 40M

statistica annuale

Banda 1296 Mhz

## I numeri del 2013

Log totali	105
qso totali	951
qso Italia	817
qso esteri	134
call on air	110
on air Italia	98
on air esteri	11
qrb totale	161.098
country	7
field	3
squares	21
locator	90
qso doppi	0

Estero		
ON AIR	1296	QSO
Tot. Estero	11	
Tot. Italia	98	
Totali	109	
Portatili	12	
EA	1	1
F	3	6
HB9	3	113
DL	3	13
OE	0	0
SP	0	0
OK	1	1
OM	0	0
HG	0	0
S5	0	0
PA	0	0

QSO totali								
Qso Tot.	ON air	DX	Qrb Tot.	Country	Field	Squares	Locator	
1296	951	110	798	161098	7	3	21	90

QRB						
< 100	101-300	301-500	501-700	701-900	> 901	> 1200
537	178	215	17	4	0	0

Italia:

Le stazioni ON AIR italiane presenti sono state 98.

Gli OM della zona 1 (Piemonte /Liguria) sono i più numerosi con ben 47 operatori attivi

Segue la zona 2 con 14 om in aria e la zona 0 con 13 om all' attivo.

Estero:

Le stazioni estere presenti, sempre diverse fra loro, sono state 11 e hanno effettuato 134 qso con om italiani.

Le nazioni collegate sono state 5, nella figura possiamo vedere per ogni country il numero di om collegati e i numero di qso effettuati. (es. HB9 = 3 call collegati che hanno fatto 113 qso con Italia)

In alto possiamo vedere che sono stati fatti 951 qso per un totale di circa centosessantaduemila km di qrb.

Nella figura "QRB" possiamo quantificare i qso rispetto al qrb.

La media generale è di 169 km per qso.

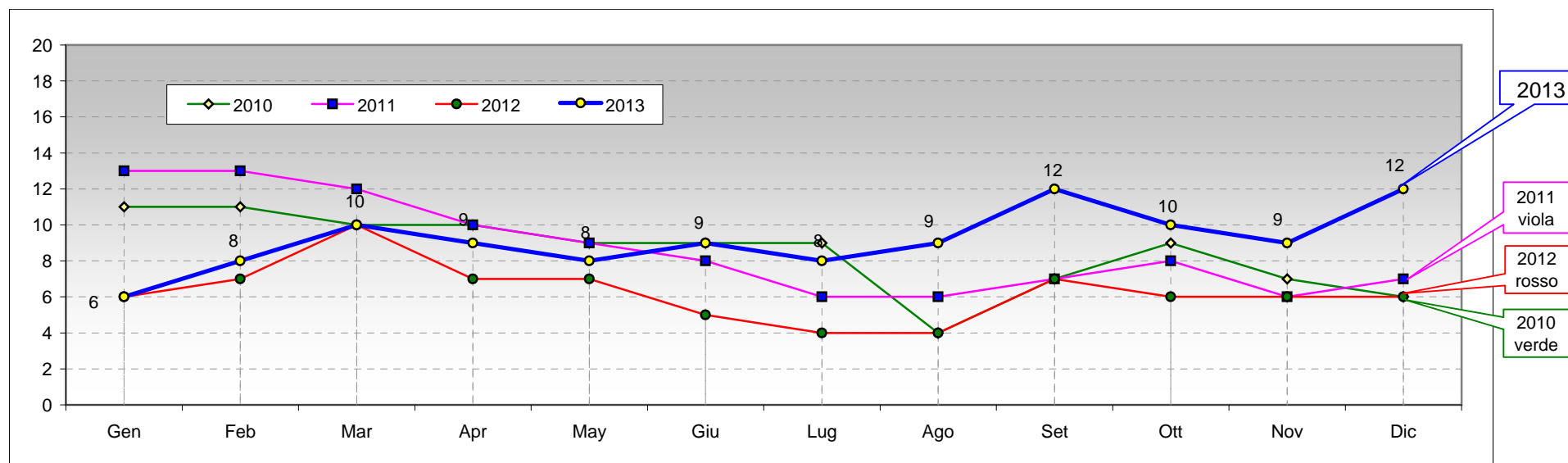
il DX in assoluto è stato di 798 km e lo ha effettuato IZ0CLS in JN52VD che ha collegato EA3XU in JN11CK

Italia	
ON AIR	1296
I0	13
I1	47
IX1	0
I2	14
I3	11
IN3	0
IV3	0
I4	5
I5	4
I6	0
I7	0
I8	1
IT9	3
IS0	0
Totale	98

I dati non includono il mese di gennaio 2013, perchè non sono in possesso dei log di tale mese. Io sono subentrato al precedente manager (IWOBET) dal mese di febbraio.

## Statistica IAC log ricevuti 1296 MHz anno 2013

	Gen	Feb	Mar	Apr	May	Giu	Lug	Ago	Set	Ott	Nov	Dic	Call	Media mese
2010	11	11	10	10	9	9	9	4	7	9	7	6	15	8,5
2011	13	13	12	10	9	8	6	6	7	8	6	7	19	8,8
2012	6	7	10	7	7	5	4	4	7	6	6	6	13	6,3
<b>2013</b>	<b>6</b>	<b>8</b>	<b>10</b>	<b>9</b>	<b>8</b>	<b>9</b>	<b>8</b>	<b>9</b>	<b>12</b>	<b>10</b>	<b>9</b>	<b>12</b>	<b>23</b>	<b>9,2</b>



In questo grafico possiamo vedere la differenza fra gli ultimi quattro anni dello IAC.

Si rammenta che i numeri vogliono essere solo dei dati statistici e non si vuole essere in competizione con i precedenti anni.

Settembre e Dicembre sono stati i mesi con il numero maggiore di log, 12. Mentre il più scarso è stato gennaio con 6 log ricevuti. La media è di 9,2 log mensili.

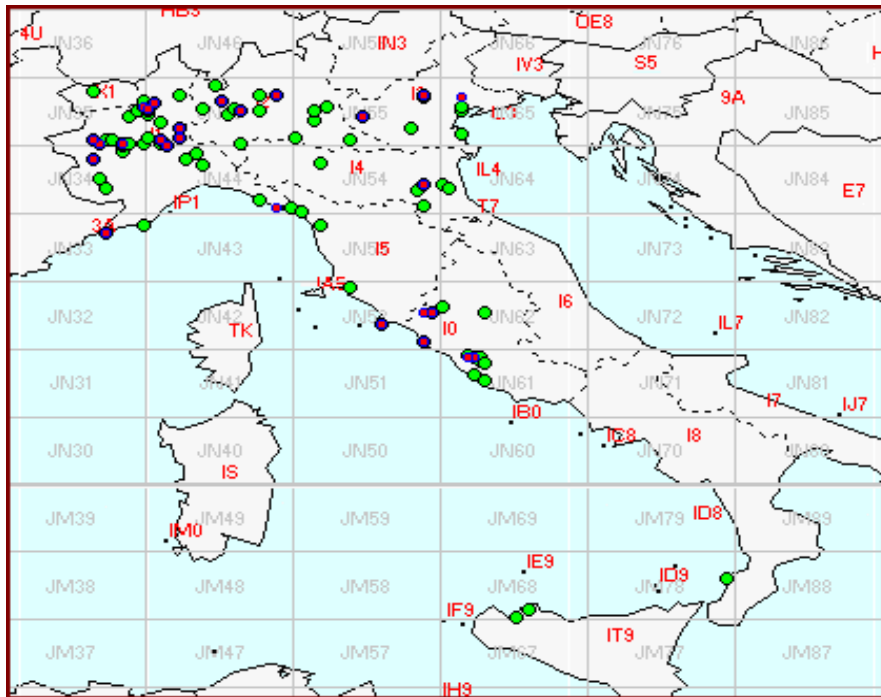
Anche in questa banda si è avuto il record dei partecipanti, ci sono stati 23 call, tutti diversi uno dall' altro, che hanno inviato almeno un log durante l' anno.

# Italian Activity Contest 2013

Categoria 4OM

statistica annuale

Banda 1296 Mhz



## Distribuzione dei partecipanti sul territorio

Area	Partec.
i0	4
i1	9
i2	4
i3	3
iv3	0
i4	1
i5	1
i6	0
i7	0
i8	0
it9	0
ix1	0
is0	0
in3	0
F	1

In questa tabella si nota da dove arrivano i log dei partecipanti.

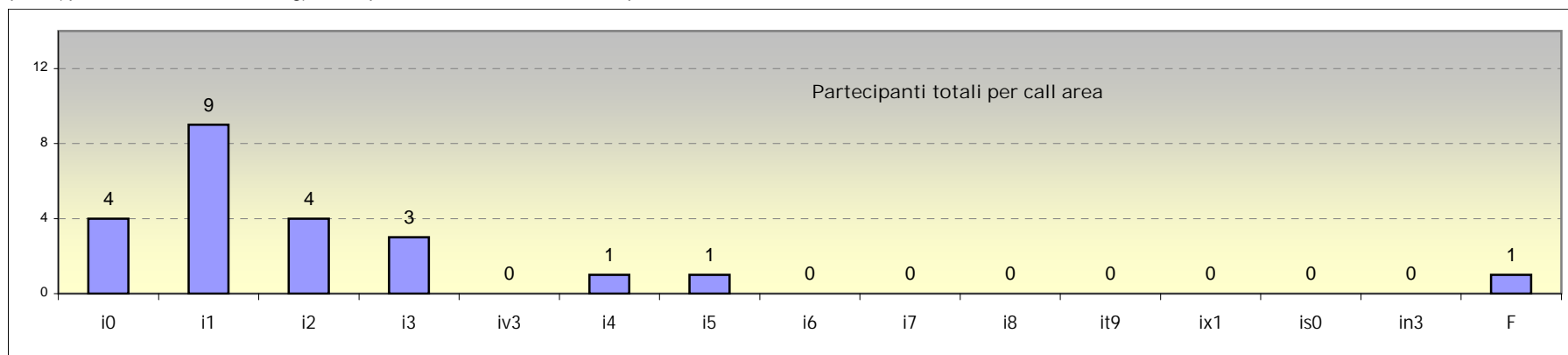
La concentrazione dei partecipanti risulta al nord/ovest d' Italia, con il Piemonte che fa il pieno di om sia partecipanti che corrispondenti

il centro è sostenuto dal Lazio, e la Toscana è presente con un "Laziale", IW0HLE.

il sud dell' Italia è presente solo come corrispondenti ma non come log.

In questa categoria si è vista la presenza di una stazione estera per la prima volta e si tratta di Fabio, F5VKV che si è affacciato in un mese nello iac nazionale, se son rose fioriranno.

I partecipanti (quelli che hanno inviato il log) sono i pallini viola, i verdi sono i corrispondenti.





# Italian Activity Contest 2013

Categoria 40M

statistica annuale

Banda 1296 Mhz

## THE TOP TEN DX 2013

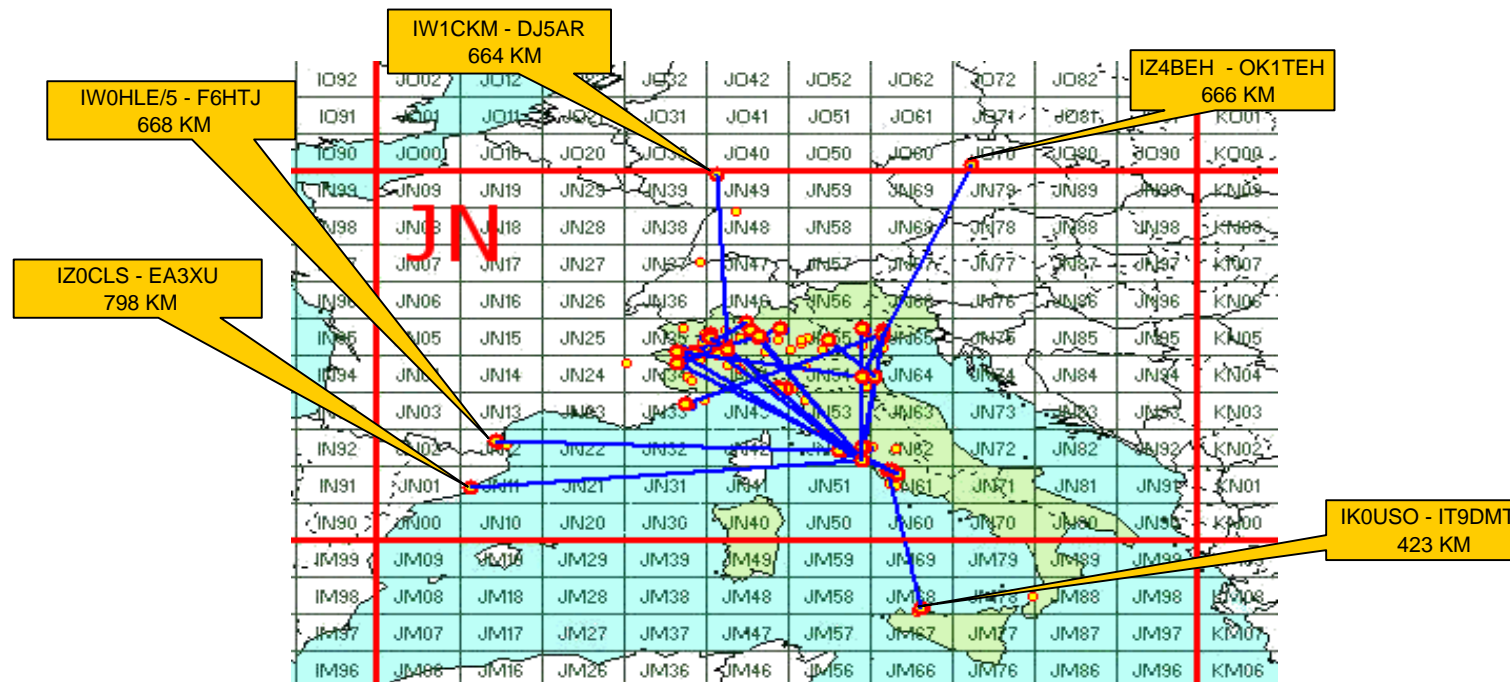
Call	data	Time	DX	Modo	LOC	QRB
IZ0CLS	130716	1730	EA3XU	SSB	JN11CK	798
IZ0CLS	130416	1718	F6HTJ	CW	JN12KQ	734
IZ0CLS	130820	1723	F1RJ/P	SSB	JN12MQ	721
IW0HLE/5	130820	1725	F6HTJ	SSB	JN12KQ	683
IW0HLE/5	130820	1727	F1RJ/P	CW	JN12MQ	670
IZ4BEH	131217	2014	OK1TEH	CW	JO70FD	666
IZ4BEH	131217	2132	DJ5AR	CW	JN49CV	664
IW1GLM	130917	2040	IK0HWJ	SSB	JN61HT	546
IW1CKM	130618	1925	DJ5AR	SSB	JN49CV	529
IZ0CLS	130416	2016	I8YZO	SSB	JM78WO	524

Qui vediamo i primi dieci DX

Il titolo come miglior Dx se lo aggiudica Fabrizio, IZ0CLS con 798 km, al secondo posto, IZ0CLS, con 734 km , e al terzo posto c'è ancora Fabrizio con 721 km. in pratica i primi tre DX sono tutti di Fabrizio

A seguire gli altri con qrb notevoli,

Qui sotto possiamo vedere i DX di tutti i concorrenti, con in evidenza alcuni dx

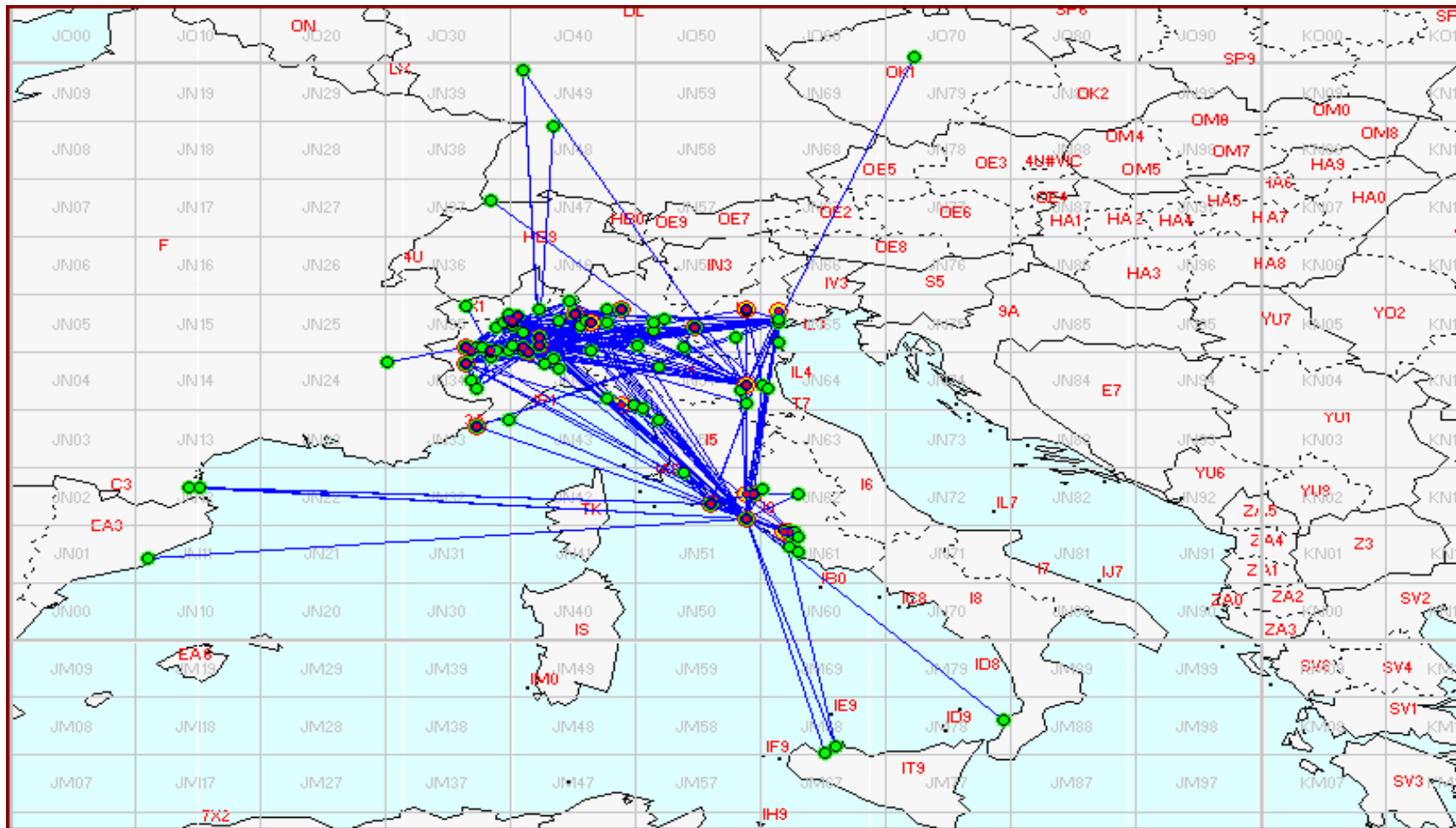


# Italian Activity Contest 2013

Categoria 40M

statistica annuale

Banda 1296 Mhz



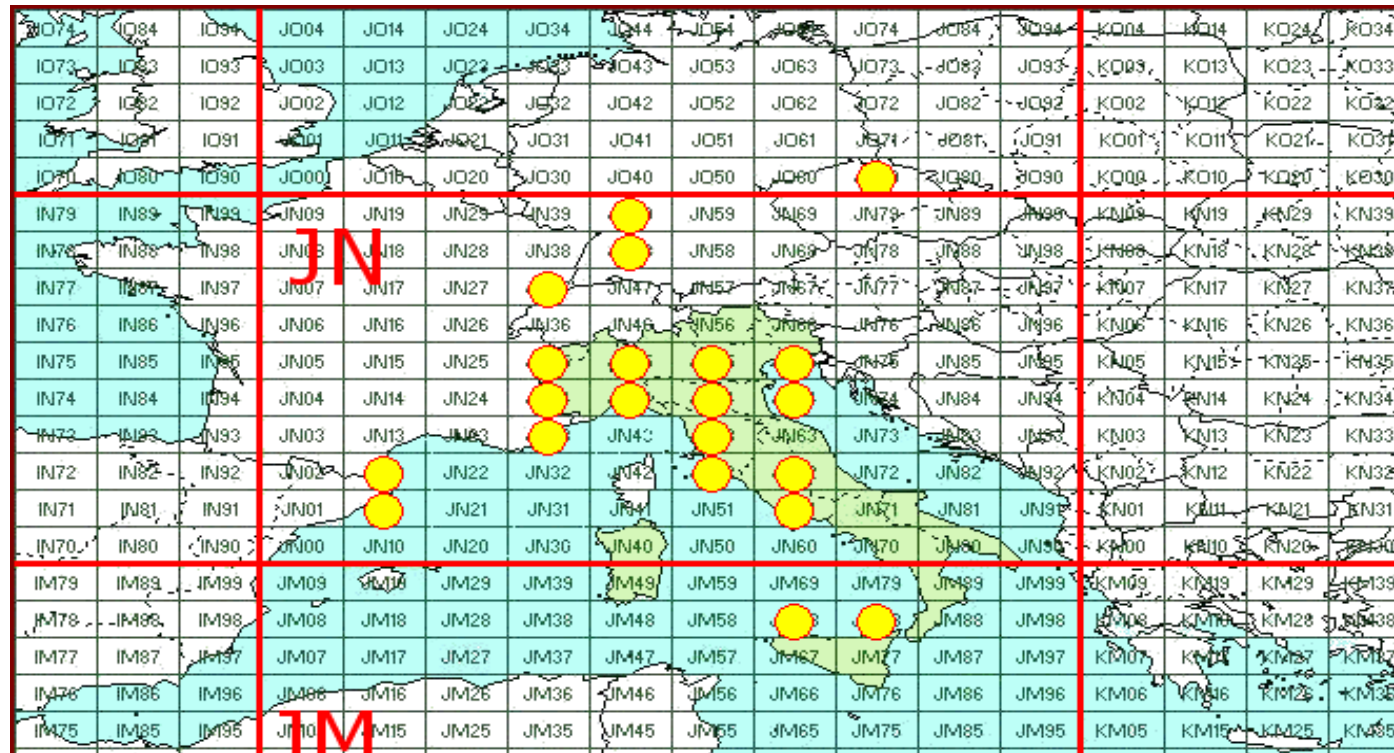
Qui vediamo tutti i 951 qso effettuati durante l'anno. i pallini rossi sono quelli che hanno inviato il loro log.

# Italian Activity Contest 2013

Categoria 40M

statistica annuale


Banda 1296 Mhz



Square in	
KP	0
JP	0
IP	0
IO	0
JO	1
KO	0
IN	0
JN	18
KN	0
IM	0
JM	2
KM	0
<b>Totale</b>	<b>21</b>

Qui vediamo tutti gli squares collegati nel 2013.

Gli squares totali sono 21 e dalla lista in alto a dx possiamo quantificare gli squares per Field.



# Italian Activity Contest 2013

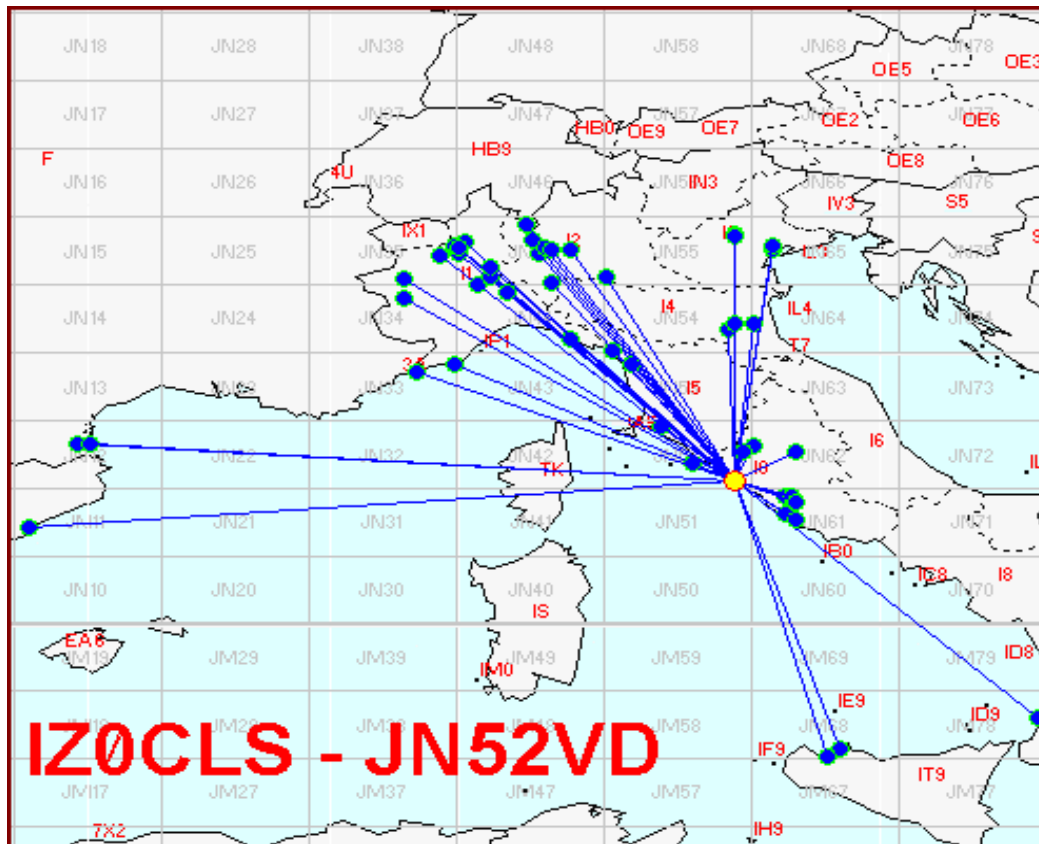
Categoria 4OM

statistica annuale

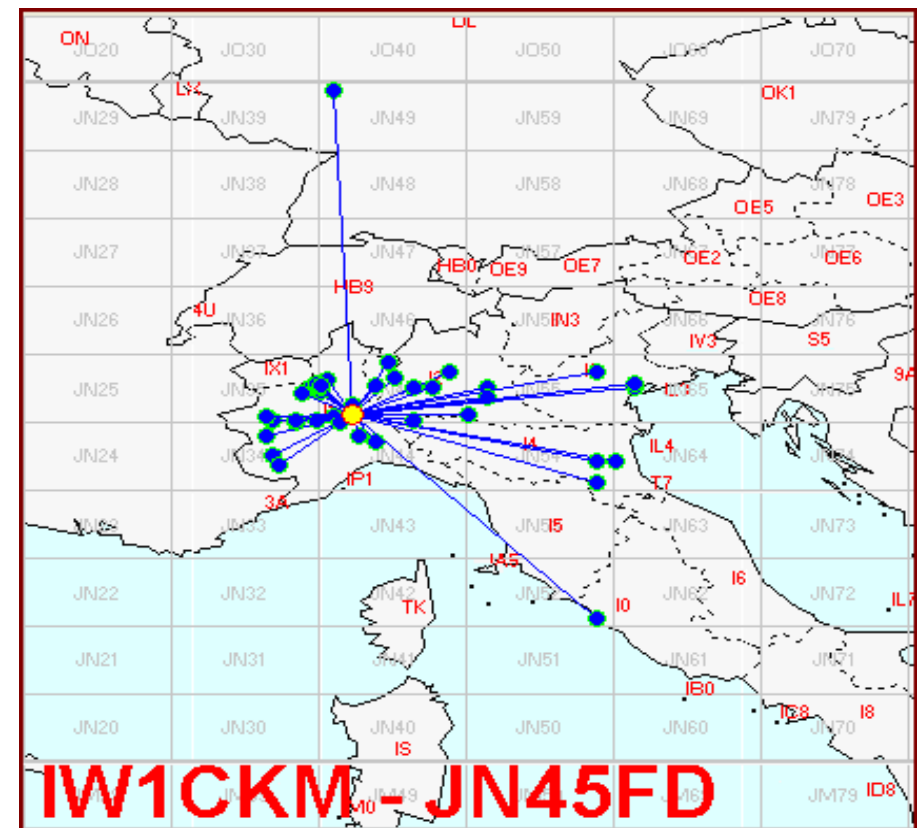
Banda 1296 Mhz

## Nelle pagine seguenti ci sono le mappe dei due "vincitori" del 2013

Le mappe comprendono tutti i qso effettuati durante l'anno dal concorrente. Naturalmente i pallini si riferiscono ai locatori collegati e non al call se si sono collegati più call nello stesso locatore risulterà solo un pallino



Mappa dei qso di Fabrizio, IZ0CLS, vincitore teorico del 2013.



Mappa dei qso di Giampiero, IW1CKM, vincitore effettivo del 2013.